



简体中文

为了与大家一同学习了解汽车的发展史，
共创人类与汽车的多彩未来，
我们建立了丰田博物馆。


丰田博物馆向来访的各位介绍世界各国的汽车和汽车文化的历史。

在【汽车馆】，可以追溯从19世纪末汽油汽车的诞生到现今的汽车历史。日本、美国和欧洲的约150台具有代表性的车型展示于此，在这里您可以一览各种车型大众化和多样化的历程以及相互之间的联系。在【日本汽车发展史】展区，可以了解日本汽车产业发展的源流。

在【文化馆】，【汽车文化资料室】里陈列着约4000件与汽车相关的海报、汽车玩具、汽车立标等展品。汽车产业迎来了百年一遇的转折期，我们希望立足原点，思考“移动出行(mobility)”的未来，让这里成为一个与大家共同构筑汽车文化的博物馆。

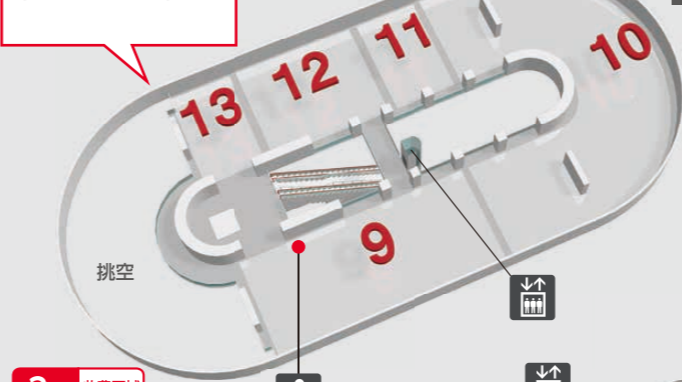


トヨタ博物館
TOYOTA AUTOMOBILE MUSEUM



ZONE 9-13

大众化与多样化
(自1950年代至今)



3F 收费区域

ZONE 1-8

从汽车的黎明时期到
日本汽车的诞生
(1950年代之前)



2F 收费区域



汽车馆

1F 免费区域

※部分区域收费

TOYOTA AUTOMOBILE MUSEUM

馆内地图

本博物馆向您介绍世界各国的
汽车和汽车文化的历史。



博物馆餐厅
AVIEW

售票机

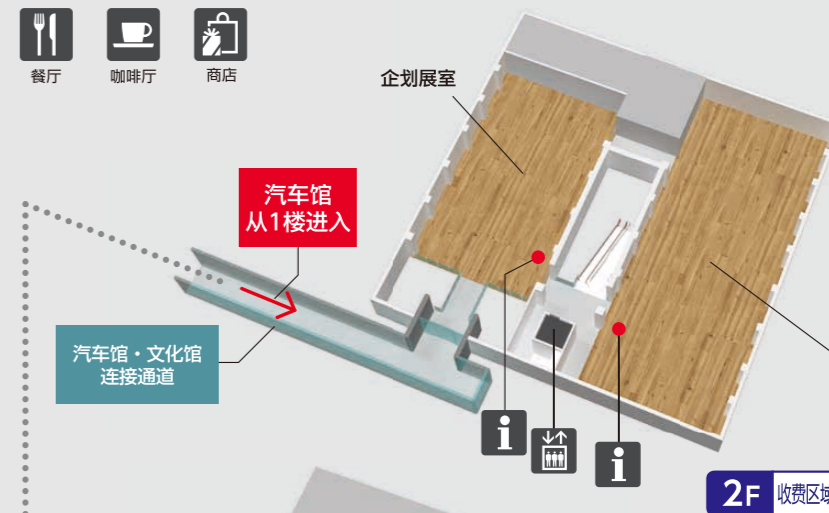
请在【汽车馆】1楼的接待处·售票机上购买门票。



3F 免费区域

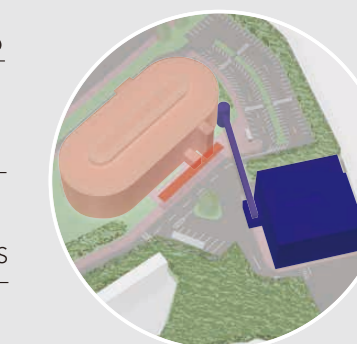
クルマの図書室
图书室

可以学到各种汽车知识的图书室。



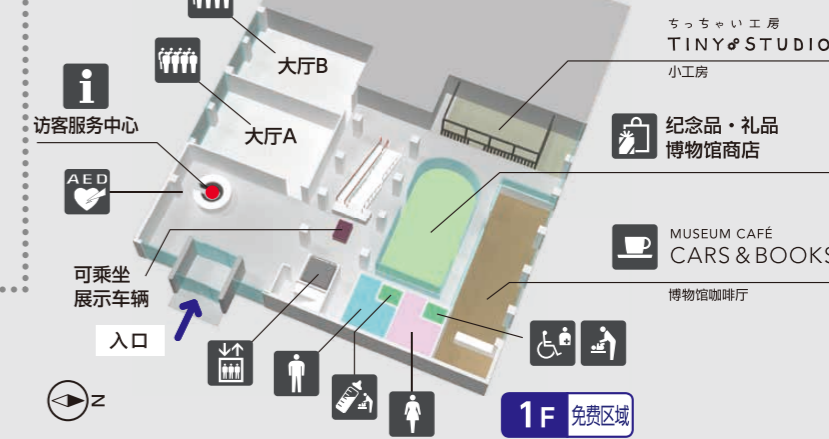
2F 收费区域

クルマ文化資料室
汽车文化资料室



文化馆

汽车馆·文化馆
连接通道



1F 免费区域

MUSEUM CAFE
CARS & BOOKS
博物馆咖啡厅

纪念品·礼品
博物馆商店

ちっちゃい工房
TINY STUDIO
小工房

访客服务中心

可乘坐
展示车辆

访客服务中心

访客服务中心

访客服务中心

访客服务中心

访客服务中心

访客服务中心

访客服务中心

访客服务中心

访客服务中心

访客服务中心

访客服务中心

访客服务中心

访客服务中心

参观指南

开馆时间	9:30~17:00 ※入馆接待截止于闭馆前30分钟
休馆日	星期一 ※(若遇节假日则次日休馆)及年末年初
现行票价	成人 1200日元 年长者 700日元 (65岁及以上)
	中学生 600日元 小学生 400日元

※团体可享折扣优惠, 亦出售年票。(文化馆1楼和3楼可免费参观)

参观方法

- 馆内自由参观, 请注意以下事项。
 - 请不要进入展示车辆的围栏内。请不要触摸或坐进展示车辆。
 - 馆内可自由拍照, 但请不要使用三脚架等影响他人参观的设备。(谢绝各种商业性质的拍摄行为)
 - 请勿将食品和饮料以及宠物带入馆内, 请勿在指定场所以外吸烟。
 - 请勿在醉酒状态下参观。
 - 参观时请照顾好您的孩子, 不要让其离开您的视线范围。
 - 请勿打扰他人的正常参观。

馆内讲解指南

讲解服务	汽车馆(上限20人, 仅提供日语讲解服务) ①10:15~②14:00~ 汽车文化资料室(上限20人, 仅提供日语讲解服务) 13:00~
预约讲解服务	需预约, 请事先咨询。(可提供日语和英语的讲解服务)

音声讲解App (免费)
(日语・英语・汉语・韩语)

在您的手机上下载免费的音声讲解App, 即可收听讲解内容。请在App商店搜索「TAM audio guide」, 或扫描右侧的二维码下载(141MB)。

仅在馆内收听音声讲解。

iPhone Android

※在丰田博物馆外亦可下载该App, 建议您提前下载, 但仅在馆内可听到讲解内容。
※使用耳机收听馆内讲解效果更佳。

交通指南

自驾车交通指南 ① 名古屋濑户公路 从长久手IC向西0.4公里 (经由东名高速 日进JCT) ② 东名高速 从名古屋IC向东4公里 ③ 名古屋第二环状公路(名二环) 从本乡IC向东4公里	公共交通指南 <table border="1"> <tr> <td>中部国际机场Centrair</td> <td>名铁电车 ↓ 特别电车 (约28分钟)</td> <td>名铁巴士 (机场巴士) (约55分钟)</td> </tr> <tr> <td>名古屋站</td> <td>地铁东山线 (约25分钟)</td> <td></td> </tr> <tr> <td>藤之丘</td> <td>东部丘陵线(磁悬浮line) (约10分钟)</td> <td></td> </tr> <tr> <td>艺大通站 (1号出口)</td> <td>步行 (约5分钟)</td> <td></td> </tr> </table>	中部国际机场Centrair	名铁电车 ↓ 特别电车 (约28分钟)	名铁巴士 (机场巴士) (约55分钟)	名古屋站	地铁东山线 (约25分钟)		藤之丘	东部丘陵线(磁悬浮line) (约10分钟)		艺大通站 (1号出口)	步行 (约5分钟)	
中部国际机场Centrair	名铁电车 ↓ 特别电车 (约28分钟)	名铁巴士 (机场巴士) (约55分钟)											
名古屋站	地铁东山线 (约25分钟)												
藤之丘	东部丘陵线(磁悬浮line) (约10分钟)												
艺大通站 (1号出口)	步行 (约5分钟)												

丰田博物馆

トヨタ博物館 TOYOTA AUTOMOBILE MUSEUM



邮编480-1118 爱知县长久手市横道41-100
https://toyota-automobile-museum.jp/cn
您可扫描左侧的二维码, 了解详细的交通指南和各种活动的信息。

联系我们
(接听时间: 星期二~星期天 9:30~17:00) Tel. (+81) 561-63-5151

汽车馆 通过日美欧约150台汽车一览汽车的发展史

接待・餐厅

- ・接待、访客服务中心
- ・标志性展区
- ・博物馆餐厅
- ・休息室



博物馆餐厅 AVIEW
您可以品尝到以西餐为主的各种午餐, 凝聚了厨师的匠心, 经济实惠。

营业时间: 9:30~17:00(最后点餐时间: 餐点16:00, 饮料16:30)
预约咨询 电话: (+81) 561-63-5155 传真: (+81) 561-63-5163

1F 车辆展示 自黎明时期至1950年代

- ・从汽车的黎明时期到日本汽车的诞生 (ZONE 1~8)



1 ZONE	●1890-1910s 汽车的黎明时期(黎明时期)	
2 ZONE	●1910s 汽车的急速发展	
3 ZONE	●1910-1930s 汽车的大众化	
4 ZONE	●1920-1930s 豪华汽车争霸	
5 ZONE	●1920-1940s 日本汽车量产的开端	
6 ZONE	●1930s 流线型时代的到来	
7 ZONE	●1930-1940s 各种汽车文化争斗斗艳	
8 ZONE	●1930-1950s 第二次世界大战后的新动向	

2F 车辆展示 自1950年代至今

- ・大众化与多样化 (ZONE 9~13)



9 ZONE	●1950s 美国、欧洲和日本各自的新征程	
10 ZONE	●1960s 经济发展与大众化的加速 日本乘用车的普及	
	梦寐以求的汽车 追求更好的汽车	
11 ZONE	●1970s 接受考验的时代、 应对社会问题	
12 ZONE	●1980s 新车型的诞生	
13 ZONE	●20XXs 迈向可持续发展的未来	

2F 汽车制造日本史
日本汽车产业是如何诞生的? 介绍从第一次接触汽车到汽车产业基础确立的历史。


文化馆 这里的汽车文化资料室、企划展室、图书室等向您介绍汽车与文化的历史

商店・体验工房 免费体验

- ・访客服务中心、大厅A、大厅B
- ・博物馆商店
- ・MUSEUM CAFÉ CARS & BOOKS 博物馆咖啡厅
- ・TINY&STUDIO ちっちゃい工房 小工房



博物馆商店
备有多种多样的本馆特制商品, 是您留作纪念或馈赠亲友的佳品。
营业时间 9:30~17:00



MUSEUM CAFÉ CARS & BOOKS 博物馆咖啡厅
回味着博物馆里的余韵, 捧一本书, 享用一杯美味的咖啡。这里是您和同伴畅聊汽车的茶席咖啡厅。
营业时间 9:30~17:00(点单截止于16:30)



TINY&STUDIO ちっちゃい工房 小工房
※仅在有活动项目时开放

1F 展室 收费区域

- ・汽车文化资料室
- ・企划展室



约800辆原车43分之一大小的模型展示

汽车海报
汽车玩具

汽车海报
汽车玩具

锦绘、海报、车标、汽车立标、马口铁汽车玩具、塑料模型套装、汽车邮票、目录、书籍、杂志等约4000件汽车文化展品在这里进行常设展览。
※定期更换展示内容。



企划展室
全年各种企划展览和在这里举行。请访问本馆官方网站, 查看最新的日程表。

2F 图书室 免费体验

- ・图书室



可以学到各种汽车知识的图书室。



同时设有面向儿童的“交通工具绘本图书室”。

活动

- 汽车行驶展示 (每年在停车场举行数次)
- 经典车型汇展
- 面向车迷的支援活动
- 车主大会

最新的活动信息以及车主大会时希望使用停车场的客人, 请参看本博物馆的主页。